

供应商在线注册指南

1. 进入供应链电子招投标平台

(<https://hbzb.chinaccsscm.cn/>) 提供供应商注册入口，如下图所示：



2. 注册协议

点击供应商注册进入注册授权页面，如下图所示：



3. 注册

用户阅读之后，点击“确认注册”，下一步进入供应商注册页面，如下图所示：

1 注册协议 **2 登录信息** 3 完成注册

* 机构类型： ?

* 是否中国境外：是 否

* 是否三证合一：是 否

* 社会信用代码证件号： ?

* 单位名称： ?

* 联系人手机号码：

* 登录名： ?


* 密码： ?

* 确认密码：

* 申报人部门：





* 申报人姓名：

邮箱地址： ?

* 验证码： 

[完成注册](#)

为什么注册？

-  我们工作的目标就是为客户提供及时、准确、权威的招标采购项目信息。
-  与全国多家代理机构、业主、政府采购中心、工程交易中心紧密合作。
-  注册用户能够自主报名和管理招标、中标、项目信息。
-  网站将为已注册的公司提供有针对性的个性化业务。

[立即联系客服](#)

机构类型分为三种：法人，自然人和其他组织。供应商可根据自身实际情况自助选择。

注：请供应商填写真实注册信息。

4.完善注册信息

注册信息填写完成点击提交完成注册，供应商通过登录号和密码登录采购系统完善供应商信息，如下图所示：

供应商基本信息填写完整后，请点击保存，而后点击扫描件管理上传相关扫描件：
如下图：

供应商扫描件上传相关证件扫描件后，点击“提交管理人员审核”，提交管理员审核。（注册授权函需【下载授权模板】，按模板内容填写）

到此，供应商完成注册操作，待管理人审核通过后才能成为系统正式供应商，方可参与购标。

5. 审核结果

供应商审核通过后成为正式供应商可以参与采购项目，未通过审核的供应商则需返回重新修改相关内容后重新提交审核。